

PRODUKTINFORMATION MODELL OD1720 MIU

© 2016 KURT BEIER & KATI QUINGER



*Allgemeine Informationen entnehmen Sie bitte der Info zu Outdoormöbeln!
Bullfrog empfiehlt zu Outdoormöbeln die hierzu passenden wasserdichten Schutzhüllen.*



Geflochtener Rücken



Praktische Überwurfkissen für den individuellen Komfort








Filigrane Füße

OD MIU: SUR COTE D'AZUR - PURISTISCHE ELEGANZ, ZIERLICH IM DETAIL, GROSSZÜGIG DIE WARNEHMUNG. ALS SOFA ODER OTTOMANE IN 2 UNTERSCHIEDLICHEN TIEFEN, DIE RÜCKEN STILPRÄGEND DAS GEFLECHT JAPONESE AUF DEM FEINEN STAHLRAHMEN.

Füße: 20 cm, Metall, schwarz matt pulverbeschichtet
Bodenfreiheit: ca. 20 cm



Nahtvarianten Führungsnähte / Ziernähte


	Kaltnaht	Kappnaht	KR* (Keder-RV) Aufpreis	Kettelnah Aufpreis	Biese
					
Outdoorstoff	x		x		x
Outdoorleder	x		x		

*Keder-RV: wahlweise in den Farben Schwarz, Rot, Natur oder Hellgrau.

Outdoor Unterbezug

Einen zusätzlichen Schutz vor eindringender Nässe bietet ein Unterbezug aus wasserdichtem Gewebe. Der Unterbezug kann gegen Aufpreis für das jeweilige Modell ausgewählt werden. Bitte bei Bestellung angeben.

Geflecht:

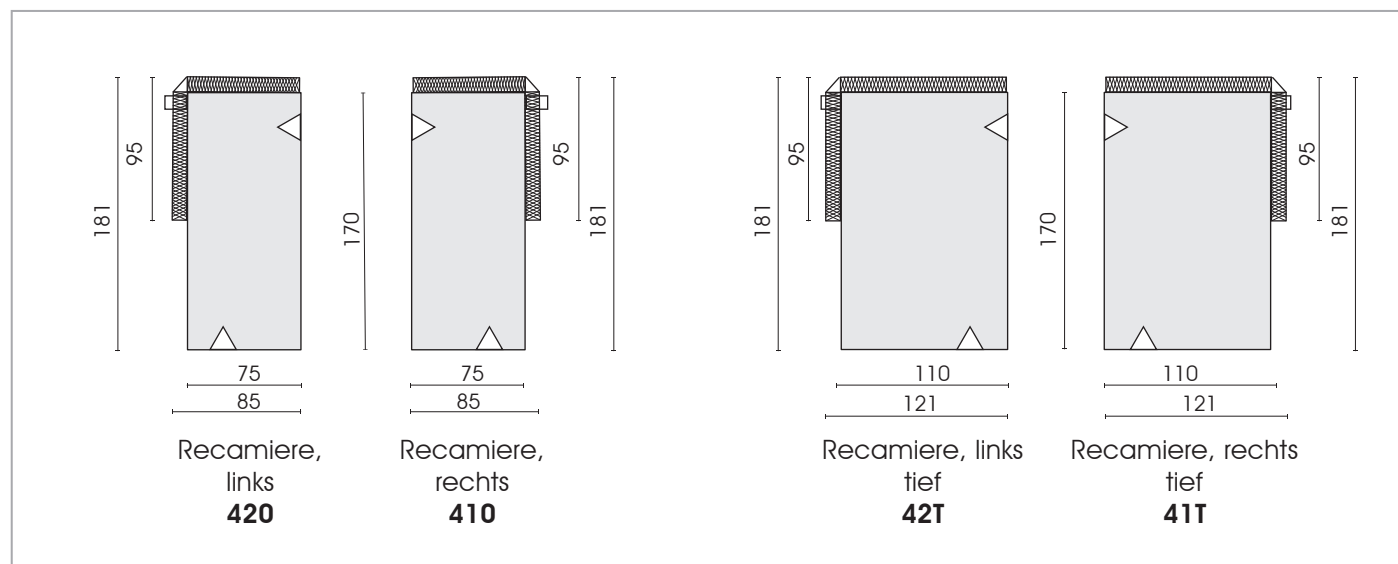
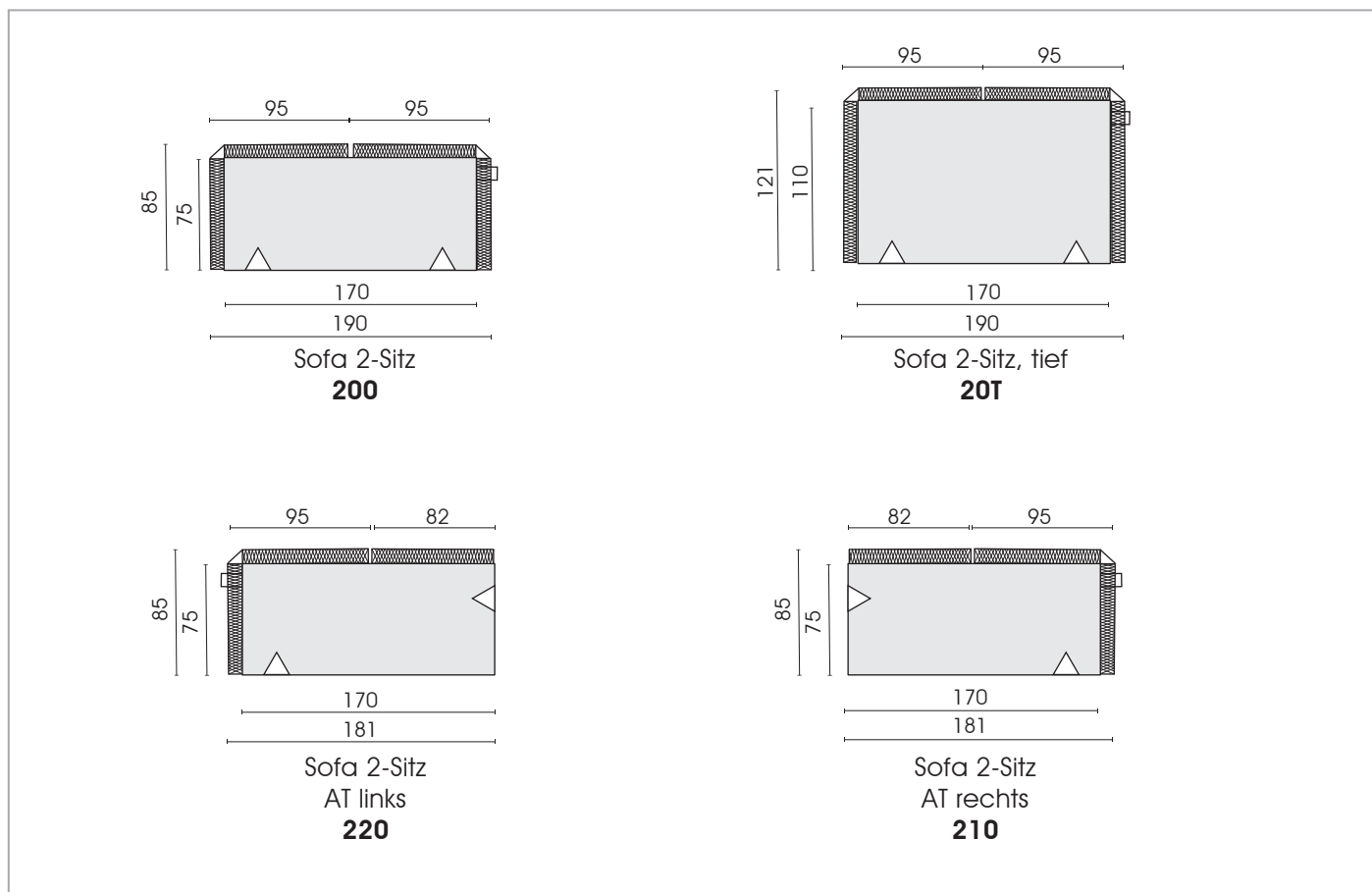
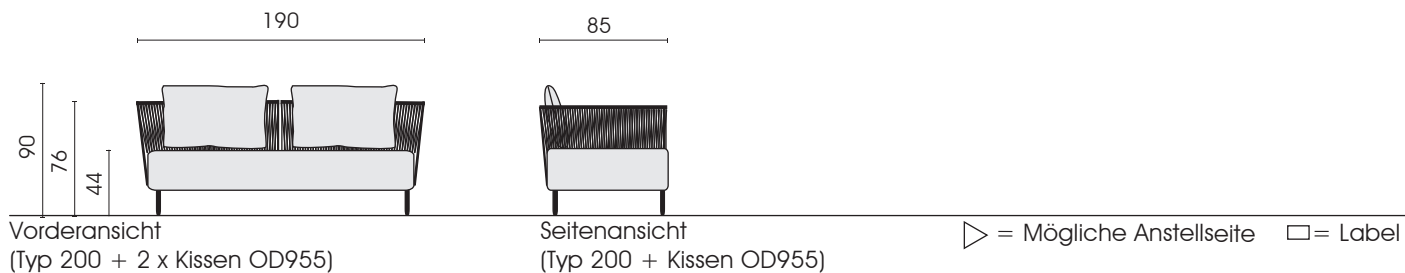


Farbe: Schwarz

Füße:

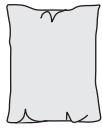


20 cm, Metall, schwarz matt pulverbeschichtet



Jedes Möbel ist ein von Hand gefertigtes Unikat. Daher können Maßdifferenzen zu den hier angegebenen Größen entstehen. Ursachen sind:
1. unterschiedliche Bezugsmaterialien (Stoff, Leder), 2. Verarbeitung von Inlettmaten, 3. der Druck mit dem einzelne Typen zu Stellkombinationen verbunden werden, usw. Der Sitzkomfort von Teilen mit größerer Sitztiefe kann zu denen mit geringerer Tiefe differieren.

Kissen



Funki S
Funktionskissen
Outdoor
(Spitzkissen)
(Kaltnaht)
62 x 78
OD582



Outdoor-Kissen
(Spitzkissen)
(Kaltnaht)
80 x 52
OD919



Outdoor-Kissen
(Spitzkissen)
(Seiten: Biese)
80 x 52
OD920



Outdoor-Kissen
(Spitzkissen)
(Kaltnaht)
60 x 40
OD967



Outdoor-Kissen
(Spitzkissen)
KR (Keder-RV)
60 x 40
OD967KR
Keder-RV: wahlweise in
den Farben
Schwarz, Rot, Natur
oder Hellgrau

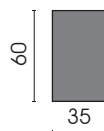
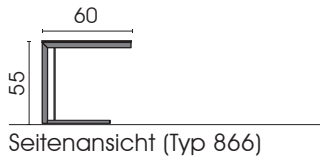


Outdoor-Kissen
(Überwurfkissen)
(Kaltnaht)
70 x 60
OD955



Outdoor-Kissen
(Überwurfkissen)
KR (Keder-RV)
70 x 60
OD955KR
Keder-RV: wahlweise in
den Farben
Schwarz, Rot, Natur
oder Hellgrau

Passend dazu: Tisch OD1118 - Scoop



Einschiebetisch
Metall
866

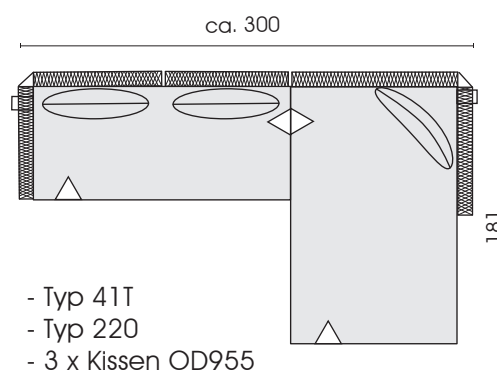
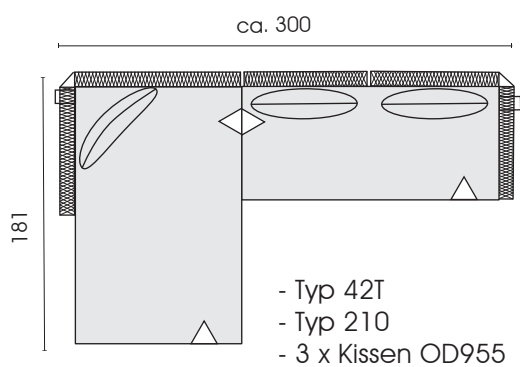
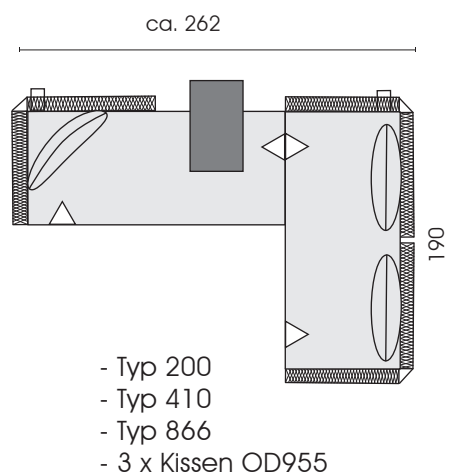
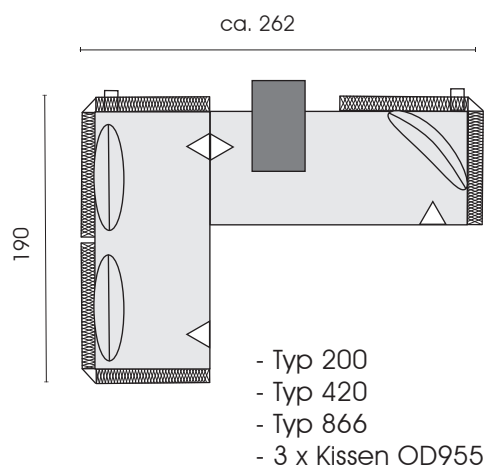
Schutzhüllen (Wasserfest):

- Schutzhülle zu Typ 200: SH200
- Schutzhülle zu Typ 210: SH210
- Schutzhülle zu Typ 220: SH220
- Schutzhülle zu Typ 20T: SH20T
- Schutzhülle zu Typ 410: SH410
- Schutzhülle zu Typ 420: SH420
- Schutzhülle zu Typ 41T: SH41T
- Schutzhülle zu Typ 42T: SH42T



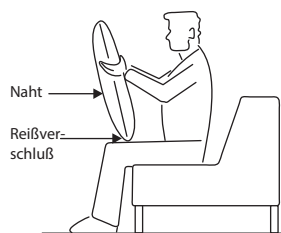
Achtung! Die Schutzhüllen sind passend für die einzelnen Sitzelemente hergestellt. Bei einer Eckgruppe müssen die Sitzelemente zur Benutzung der Schutzhüllen separiert werden.

Stellkombination:




Jedes Möbel ist ein von Hand gefertigtes Unikat. Daher können Maßdifferenzen zu den hier angegebenen Größen entstehen. Ursachen sind: 1. unterschiedliche Bezugsmaterialien (Stoff, Leder), 2. Verarbeitung von Inlettmatte, 3. der Druck mit dem einzelne Typen zu Stellkombinationen verbunden werden, usw. Der Sitzkomfort von Teilen mit größerer Sitztiefe kann zu denen mit geringerer Tiefe differieren.

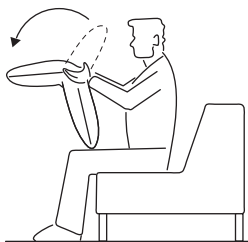
FUNKI - So funktioniert's !!!



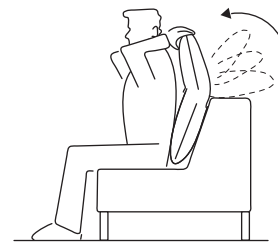
1. Fassen Sie das Kissen oben seitlich und stellen Sie das Kissen mit dem RV nach unten und mit der nahtlosen Seite vor sich auf die Oberschenkel.



2. Bewegen Sie den oberen Teil des Kissens nach vorne (auf sich zu) bis die Endstellung erreicht ist.



3. Jetzt können Sie den oberen Teil des Kissens nach hinten klappen bis das Kissenoberteil in der Nullstellung einrastet.



4. Platzieren Sie nun das Kissen in der gewünschten Position (z.B. im Rücken, nahtlose Seite vorne und RV unten). Sie können jetzt das Kissenoberteil je nach Belieben und Position in 16 verschiedene Raststellungen bringen indem Sie das Kissenoberteil langsam auf sich zu ziehen.