

MONTAGE- UND GEBRAUCHSANLEITUNG MODELL 1070 IWAN

© 2016 KURT BEIER & KATI QUINGER



Flexibel platzierbare Rücken
in unterschiedlichen
Größen



Hochwertiger und softer Sitzkomfort



Einzel oder als
Wohnlandschaft stellbar

Gebrauch der Rückenfunktion, Rückenkissen Moba:

Verstellen der Rückenschräge:

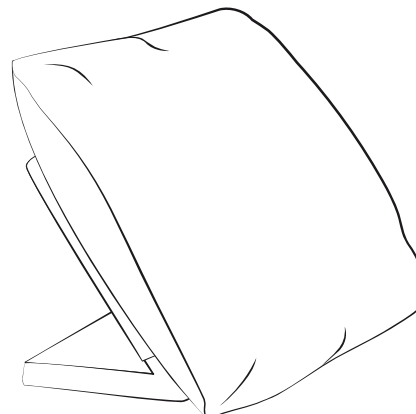
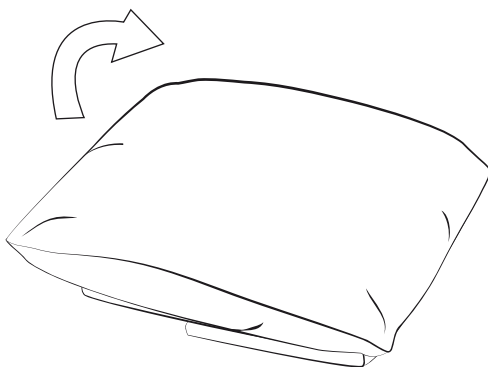
1. Greifen Sie den Rücken von außen und ziehen Sie ihn leicht nach innen (auf sich zu) um die gewünschte Position einzustellen.



2. Um in die Nullstellung zu gelangen, ziehen Sie den Rücken leicht über den oberen Punkt hinaus (auf sich zu) und klappen Sie ihn bis zur Nullstellung ab (waagrecht).



3. Aus der Nullstellung können Sie den Rücken wieder in die gewünschte Position einstellen.



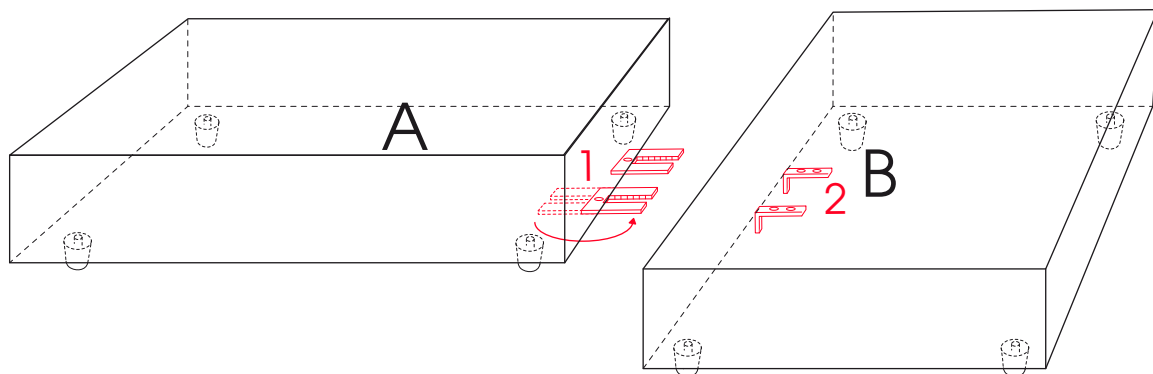
Für die Verstellung des oberen Rückens bei Modell Typ 610 können Sie auf die gleiche Weise verfahren.



Elementverbinder

Achtung!

Nur bei Möbeln mit vormontierten Elementverbindern (gegen Aufpreis).



1. Verbinderratschen 1 von Teil A nach außen drehen.
2. Teil A und B fest zusammenschieben, so dass die Zungen 2 in die Rasterteile 1 greifen.
(Klackgeräusch muss hörbar sein!)
3. Bei Demontage das Teil B mit den Zungen 2 etwas anheben und wegziehen.